

PLATE-FORMES INDUSTRIELLES




LES PLATEFORMES INDUSTRIELLES ALAPONT, sont conçues pour élever des charges entre 150 kg jusqu'à 3 000 kg avec une colonne et de 3 000 à 5000 kg avec 2 colonnes, pour une ample variété de dimensions, courses et arrêts. De plus il y a des modèles auxquels un châssis inversé est ajouté pour permettre à la plate-forme et à ses guides de rester à ras avec le dernier niveau de l'étage.

Tous les appareils sont fabriqués sous la directive européenne 98/371/CE et normes nationales applicables.

Plate-forme 1 colonne:

Caracteristiques generales:

- Fabrication de courses et surfaces selon demande.
- Ideale pour des charges de entre 150 kg et 3 000 kg.
- Course maximale: 12 m.
- Tôle antiderrapante.
- Re-nivelation automatique (optionel)
- Controle de lachement ou coupure des cables.
- Parachutes hydraulique .
- Vitesse nominal: 0,1 m/s (comme option 0,20 m/s)
- Temporisateur de secours en fn de course.
- Boîtes a boutons de surface avec champignon.
- Portes manuelles de un ou deux vantaux.(optionel)



Charge (Kgrs)	Large (mm)		Fond (mm)		A (mm)			F (mm)	L	Haut.S.D Min
	Max	Min	Max	Min	PRH-1	PRH-1 (2)	PRH- 1-I			
150	1,200	550	900	500	100	/	750	120	430	1,340
300	1,500	750	1,300	600	210	/	750	155	610	1,500
400	1,500	750	1,300	600	210	/	750	155	610	1,500
500	2,000	950	1,300	600	210	450	900	155	805	1,560
750	2,500	950	1,500	800	210	550	1,000	180	805	1,560
1,000	2,700	1,150	2,000	800	250	550	1,000	205	1,000	1,800
1,500	3,000	1,150	2,000	800	270	650	1,250	230	1,000	1,980
2,000	3,500	1,650	2,000	1,000	280	650	1,500	230	1,000	2,000
3,000	3,200	1,650	2,000	1,000	/	650	1,500	255	1,500	2,000

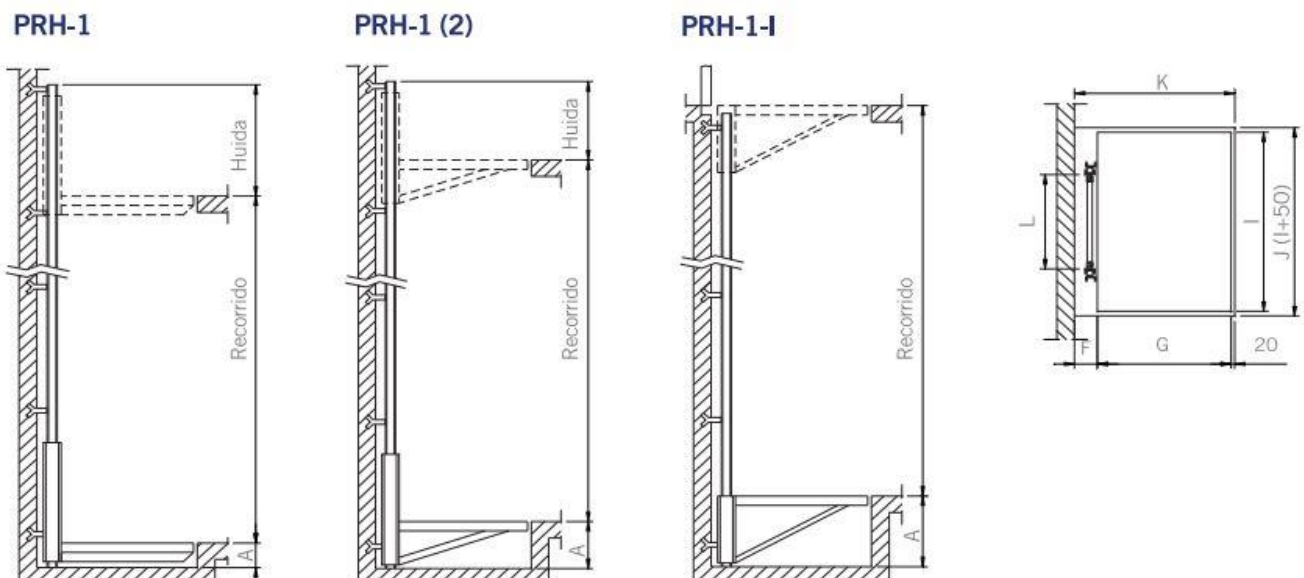



Plate-forme de 2 colonnes:

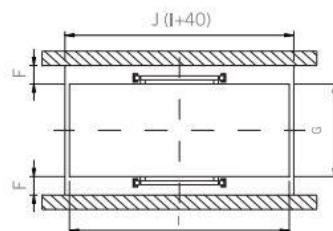
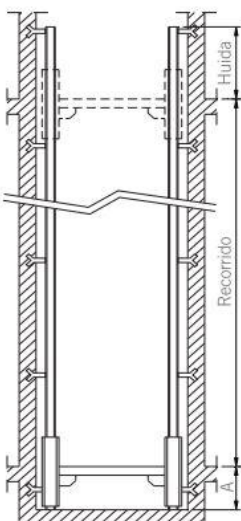
Caracteristiques generales:

- Fabrication de courses et surfaces selon demande.
- Ideale pour des charges de entre 3 000 kg et 5 000 kg.
- Tôle antiderrapante.
- Re-nivelation automatique (optionel)
- Controle de lachement ou coupure des cables.
- Parachutes hydraulique .
- Vitesse nominal: 0,1 m/s (comme option 0,20 m/s)
- Temporisateur de secours en fn de course.
- Boîtes a boutons de surface avec champignon.
- Portes manuelles de un ou deux vantaux.(optionel)

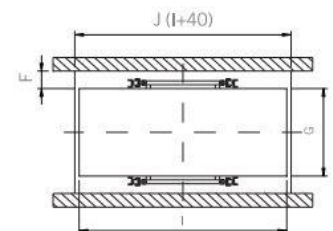
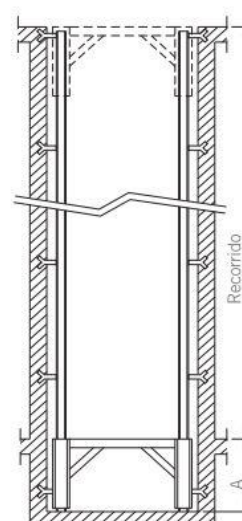


Charge (Kgrs)	Large (mm)	Fond (mm)	A (mm)		F (mm)	Hauteur sous dalle Min
			PGH-2	PRH-2-1		
1.500	2.000	3.000	550	1.600	180	1.700
2.000	2.500	5.000	550	1.600	205	1.700
3.000	2.500	5.000	600	1.800	230	2.060
4.000	2.500	5.000	650	2.300	255	2.060
5.000	2.500	5.000	650	2.300	280	2.060

PRH-2



PRH-2-1





alapontlogistics.com